



استروپتوکوک گروه B (GBS) در زمان حاملگی، زایمان و پس از زایمان

استروپتوکوک گروه B

(GBS)

در دوره حاملگی، زایمان و پس از زایمان

نوعی باکتری است که در بدن ما زندگی می کند و جزء باکتری های طبیعی است که ما با خود حمل می کنیم. زنانی که باکتری GBS دارند بیمار نیستند و نیازی به درمان ندارند.

در صورت وجود این باکتری در واژن موقع زایمان، احتمال انتقال آن به نوزاد وجود دارد. بیشتر نوزادانی که GBS می گیرند سلامت می مانند، اما برخی از نوزادان بسیار بیمار می شوند و به بستری شدن در بخش نوزادان و تزریق وریدی آنتی بیوتیک در چند روز اول زندگی خود نیاز دارند.

حدود 20% زنان هنگام زایمان در واژن خود باکتری GBS دارند که در صورت عدم درمان، یک نفر از هر 200 نفر از زنان دارای نوزادی با عفونت جدی خواهد شد.

بیمارستان مرسی توصیه می کند که همه خانمهای باردار آزمایش GBS را بدهند، چون این باکتری ممکن است موجب عفونت جدی در نوزادان شود.

چگونه باید آزمایش GBS بدهید؟

دکتر یا مامای شما در یکی از نوبتهای پیش از زایمان به شما یک سواب می دهد. جهت یافتن طریقه نمونه برداری لطفاً پشت برگه را مطالعه نمایید.

اگر تصمیم به انجام ندادن آزمایش GBS بگیرم چه می شود؟

شما ممکن است تصمیم به انجام ندادن آزمایش غربالگری برای GBS در طول بارداری خود بگیرید، اما ما توصیه می کنیم که این موضوع را با ماما یا دکتر خود در میان بگذارید.

این برای من و نوزادم به چه معناست؟

موارد زیر خطر ایجاد عفونت را پایین می آورند:

1- آزمایش مادران نزدیک به زمان زایمان (هفته های 35-37) و

2- چک کردن سایر عوامل خطر در زمان زایمان

اگر شما ناقل GBS باشید یا عوامل خطر زمان زایمان را داشته باشید، ما استفاده از آنتی بیوتیک در زمان زایمان جهت پایین آوردن میزان خطر انتقال باکتری به نوزاد را توصیه می کنیم. پنی سیلین مؤثرترین آنتی بیوتیک در مقابل GBS است. اگر به پنی سیلین حساسیت دارید آنتی بیوتیک های جایگزین دیگری نیز قابل استفاده هستند.

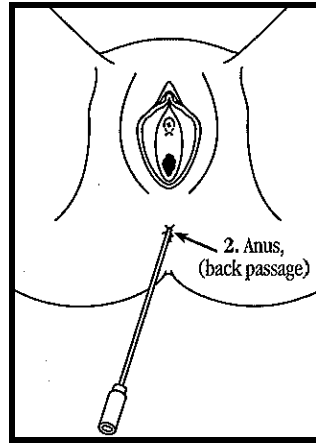
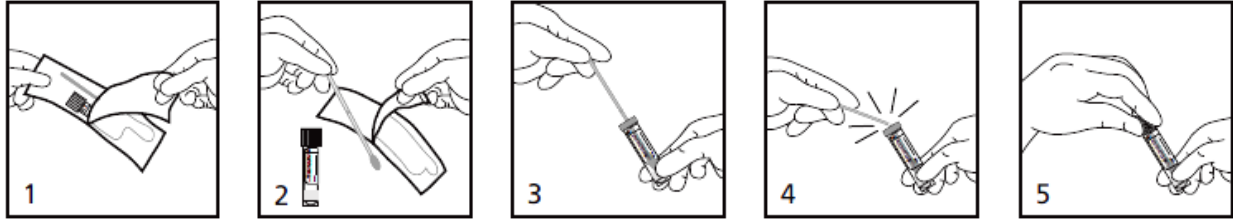
در هنگام زایمان، آنتی بیوتیک از طریق تزریق وریدی در بازو یا دست به شما داده می شود که اگر حداقل چهار ساعت قبل از به دنیا آمدن نوزاد به شما داده شود بیشترین محافظت را خواهد داشت.

نیازی به درمان در طول حاملگی نیست.

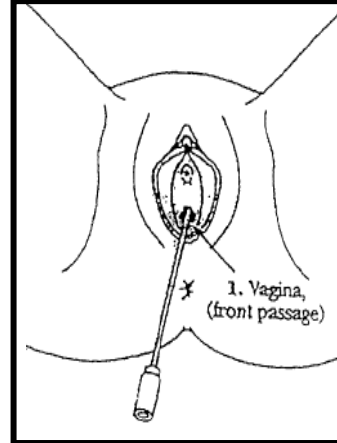
اگر من ناقل GBS باشم، چه مدت بعد از زایمان می توانم به خانه بروم؟

اگر حداقل دو دوز آنتی بیوتیک را در هنگام زایمان دریافت کرده باشید و دوز اول حداقل چهار ساعت قبل از زایمان به شما داده شده باشد، ممکن است بتوانید از 6 ساعت بعد از زایمان به خانه بروید. البته اگر حال شما و نوزاد هر دو خوب باشد و شما بخواهید در این زمان به خانه بروید این مورد مد نظر قرار داده می شود. ما به شما یک برگه اطلاعاتی در مورد تشخیص بیماری جدی در نوزادان می دهیم و توصیه می کنیم تا زمان ملاقات با ماما مرتب دمای بدن نوزاد را چک کنید. ماما از شما می خواهد که این چکها را حداقل برای 48 ساعت اول ادامه دهید.

مامای بیمارستان مرسی طی 24 ساعت از زمان رفتن شما به خانه شما را ملاقات خواهد کرد.



2. مقعد (عقب)



1. واژن (جلو)

- 1- بسته را باز کنید و سواب را به دقت خارج کنید. انتهای پنبه ای را با انگشتان خود لمس نکنید.
- 2- سواب را برای چند ثانیه به اندازه 2-3 سانتیمتر به داخل واژن خود وارد کنید سپس آن را رو به عقب به سمت داخل مقعد خود بکشید.
- 3- با دقت درپوش ظرف پلاستیکی شفاف را بردارید و سواب را از قسمت انتهای پنبه ای وارد ظرف کنید.
- 4- سر سواب (روی خط قرمز) را جدا کنید.
- 5- درپوش را سرجایش بگذارید و ببندید. ظرف پلاستیکی را در داخل کیسه پلاستیکی قرار دهید.
- 6- سواب را به بخش آزمایشگاه پاتولوژی تحویل دهید.
- دقت کنید که برچسب مشخصات شما روی سواب قرار گرفته باشد.
- 7- در ملاقات بعدی نتیجه به شما اعلام می شود.

اطلاعات بیشتر

اگر در رابطه با این اطلاعات سوالی دارید، لطفاً آن را با ماما یا دکتر خود در ملاقات بعدی مطرح نمایید.

بیمارستان بانوان مرسی

واحد سرپایی 03 8458 4215

بیمارستان مرسی Werribee

واحد ارزیابی حاملگی 03 8754 3400

Acknowledgements

Produced by: Antenatal Lead Midwife Clinical Coordinator

Date produced: March 2019

Date of last review: June 2021

Date for review: June 2023